



Bilanzpressekonferenz des RSGV

Michael Breuer

Thomas Pennartz

20. März 2023, Düsseldorf



28

Sparkassen im Rheinland



Stand: 31. Dezember 2022

Auf einen Blick

- Zahlen, Daten, Fakten -



Kundeneinlagen

147,5 Mrd. €



Kundenkredite

138,0 Mrd. €



190,4 Mrd. €
Bilanzsumme

Mitarbeitende

24.714

davon

1.460 Auszubildende



Geschäftsstellen

969

davon

SB-Geschäftsstellen

320



Sparkassen Cards

5,6 Mio.

Kreditkarten

1,2 Mio.



Girokonten

4,9 Mio.



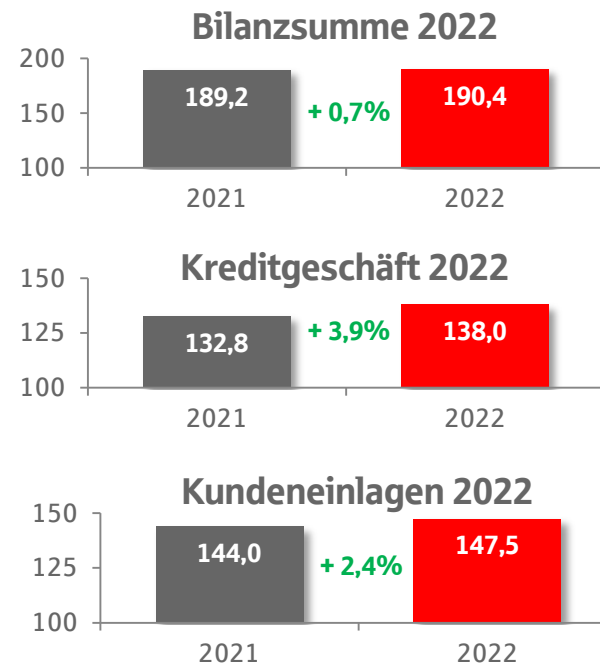
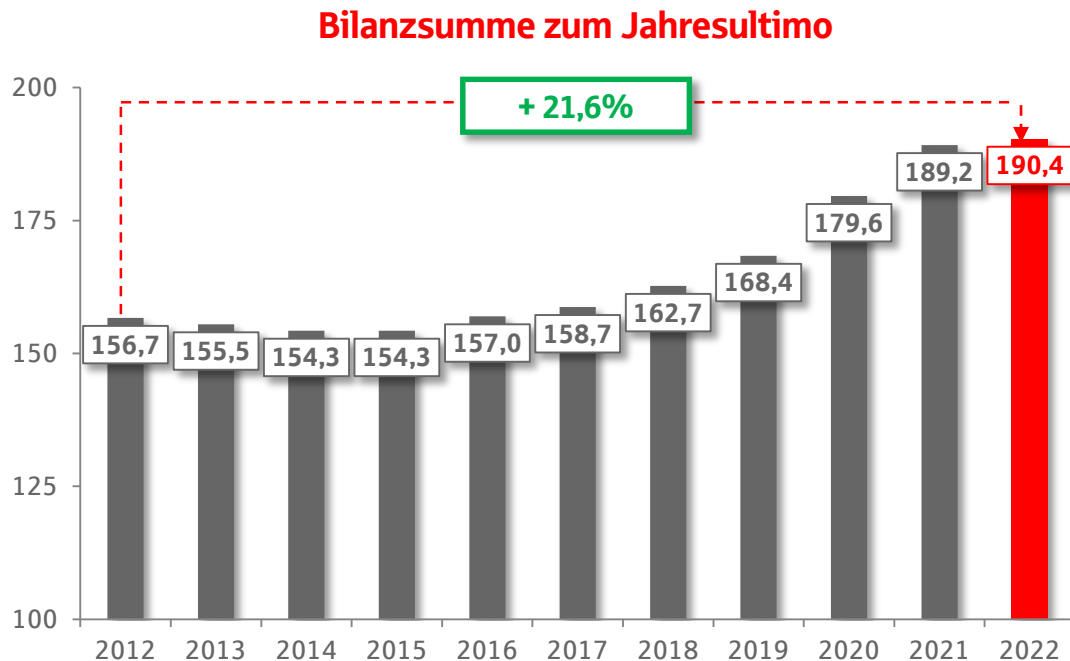
2.215

Geldautomaten

2

Geschäftliche Entwicklung - Übersicht

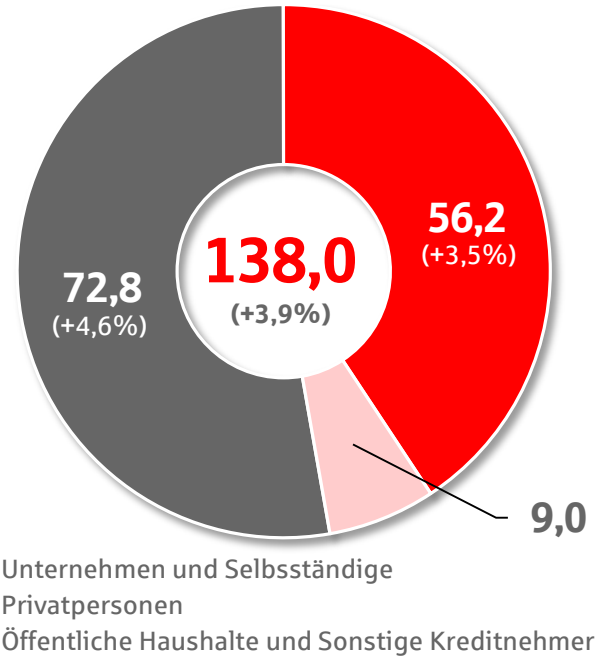
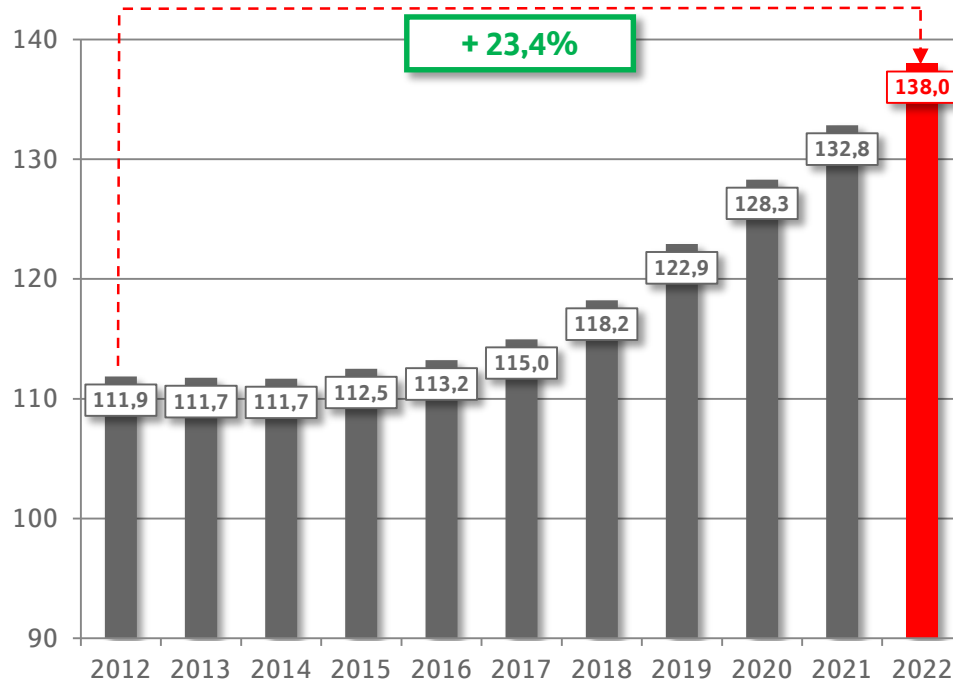
Bilanzsumme, Kreditgeschäft und Kundeneinlagen (Entwicklung in Mrd. €)



Quelle: Geschäftsentwicklung der rheinischen Sparkassen Dezember 2022. Es können sich Rundungsdifferenzen ergeben.

Geschäftliche Entwicklung - Kreditgeschäft

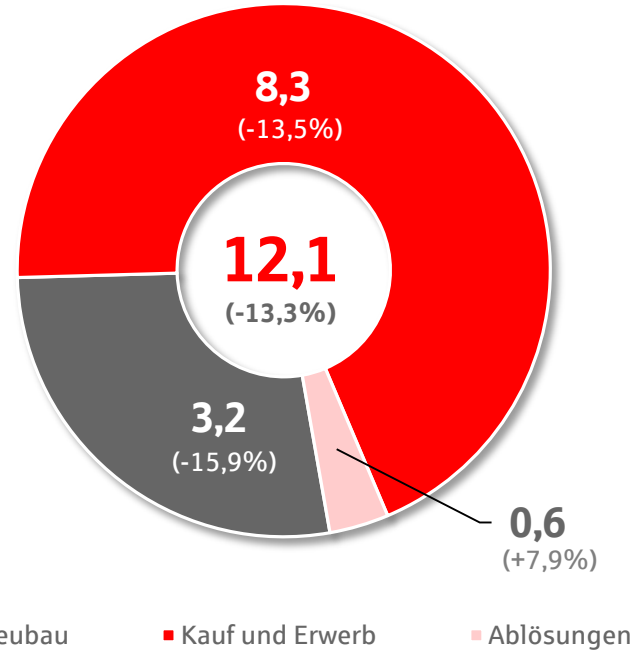
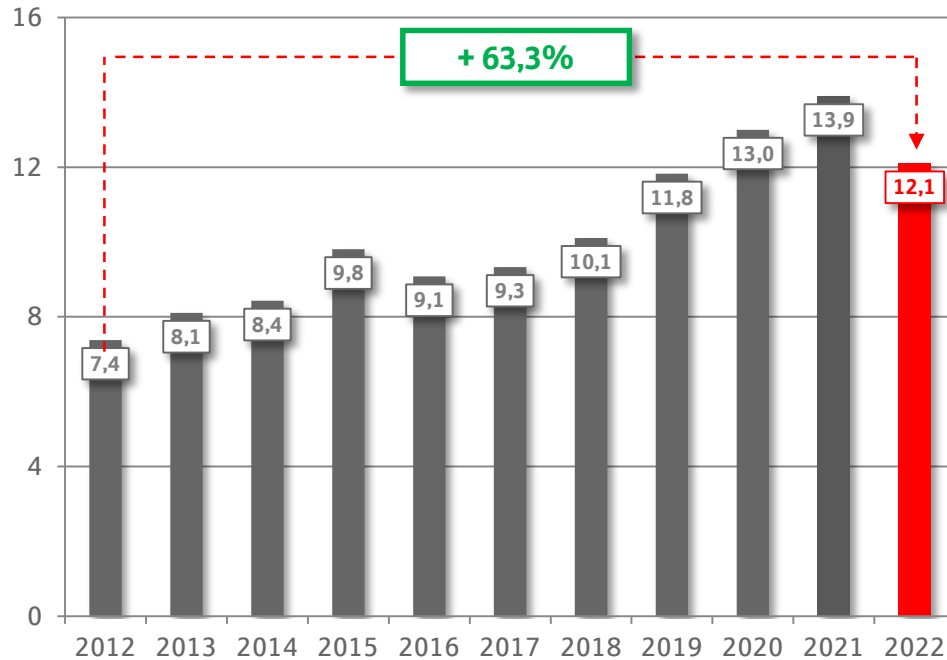
Kreditgeschäft gesamt (Entwicklung in Mrd. €)



Quelle: Geschäftsentwicklung der rheinischen Sparkassen Dezember 2022. Es können sich Rundungsdifferenzen ergeben.

Geschäftliche Entwicklung - Wohnungsbau

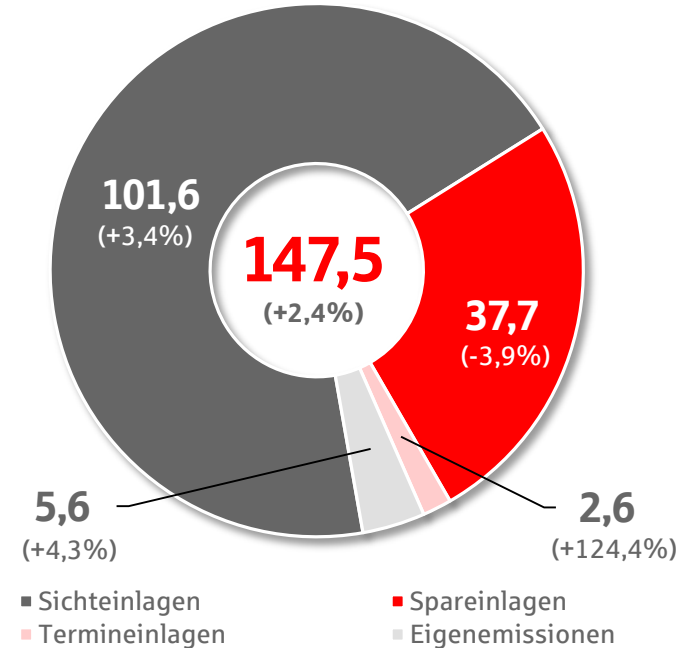
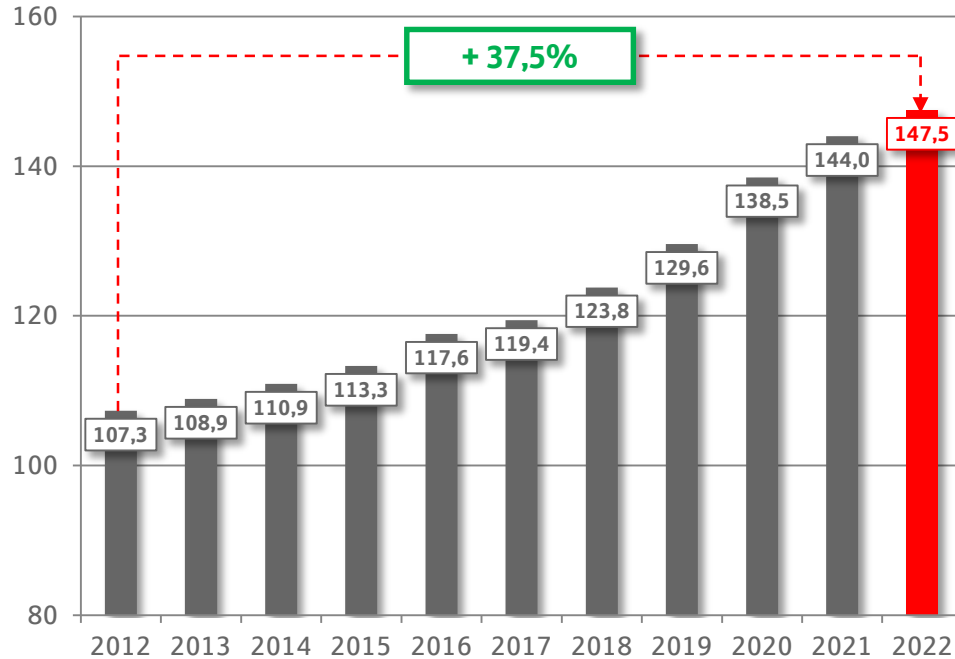
Finanzierung des Wohnungsbaus (Neugeschäft in Mrd. €)



Hinweis: Es können sich Rundungsdifferenzen ergeben.

Geschäftliche Entwicklung - Kundeneinlagen

Kundeneinlagen gesamt (Entwicklung in Mrd. €)

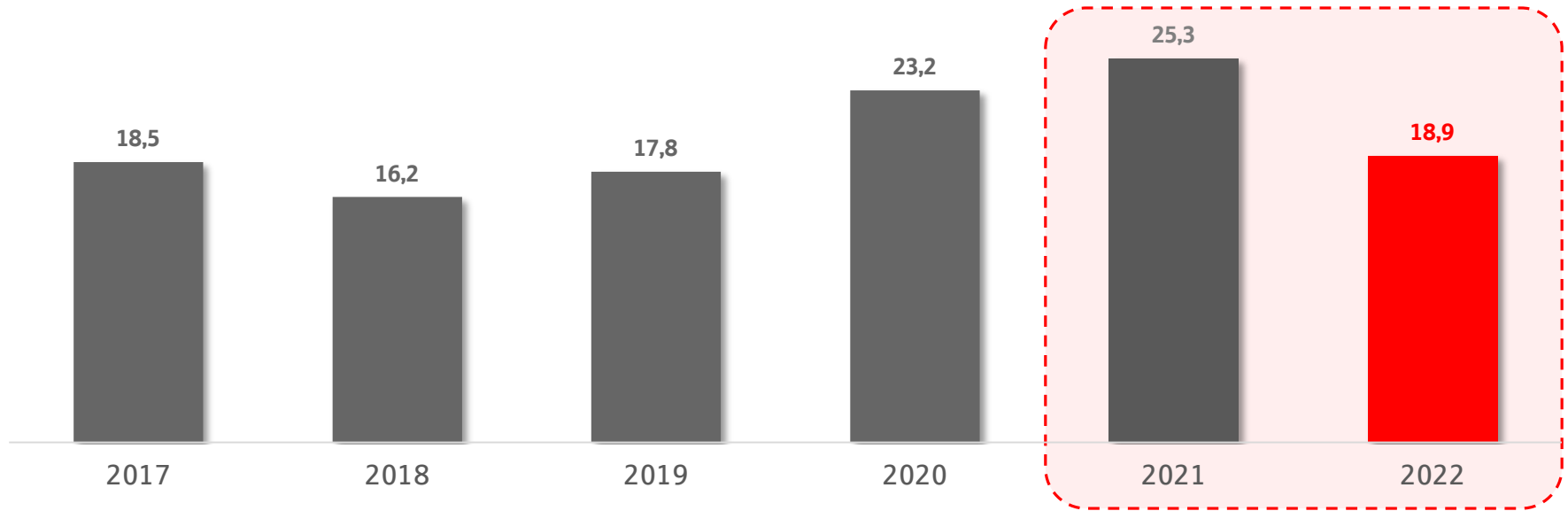


Quelle: Geschäftsentwicklung der rheinischen Sparkassen Dezember 2022. Es können sich Rundungsdifferenzen ergeben.

Geschäftliche Entwicklung - Wertpapiergeschäft

Wertpapierumsatz der rheinischen Sparkassen

(Kumulierter Umsatz in Mrd. EUR)



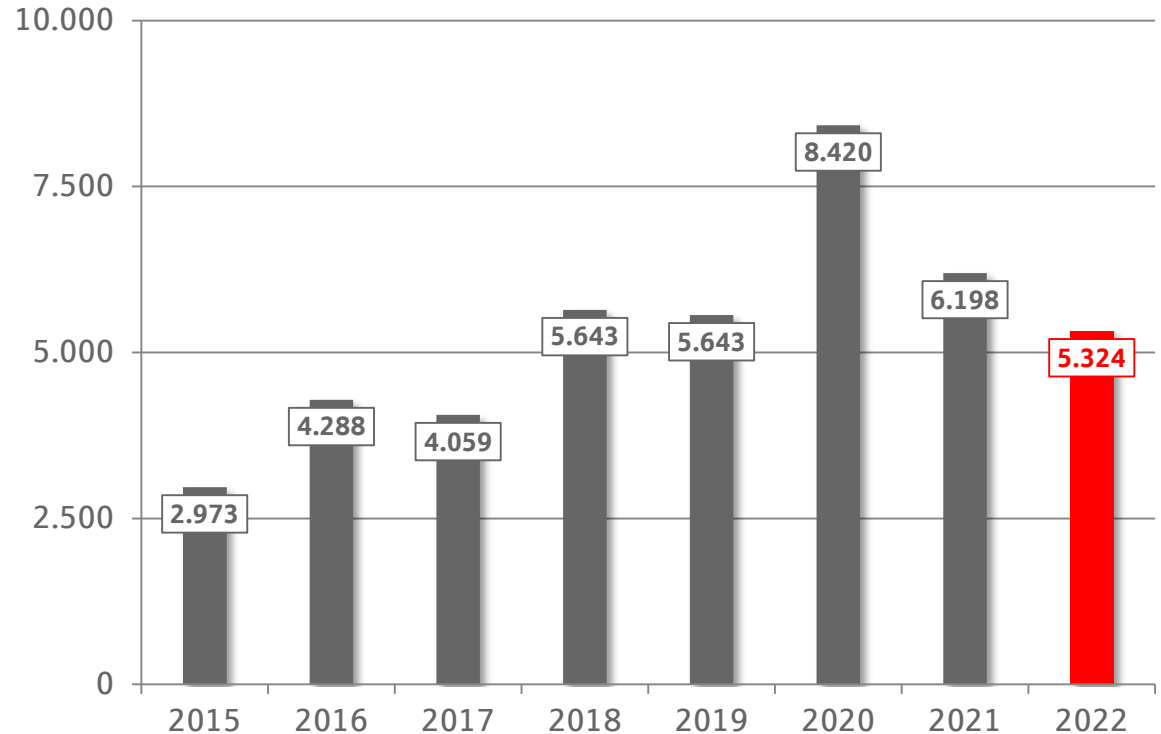
*Hinweis: Kumulierter Wertpapierumsatz der Kundschaft der rheinischen Sparkassen bei der dwpbank, DekaBank und S Broker.

Geschäftliche Entwicklung

Geldvermögen

Geldvermögensbildung
der Privatkunden der
rheinischen Sparkassen
zum 31. Dezember 2022.

Geldvermögensbildung der Privatkundschaft (Entwicklung in Mio. EUR)



Quelle: Geschäftsentwicklung der rheinischen Sparkassen Dezember 2022. Es können sich Rundungsdifferenzen ergeben.

20.03.2023

Bilanzpressekonferenz des RSGV

8

Geschäftliche Entwicklung

Rentabilität

Rentabilitätsentwicklung der rheinischen Sparkassen zum 31. Dezember 2022.

	2022 (in Mio. EUR)	2021 (in Mio. EUR)
Zinsüberschuss	2.541,1	2.273,0
Provisionsüberschuss	1.229,0	1.177,5
Personalaufwand	1.631,7	1.635,4
Sachaufwand	1.054,8	987,3
Sonstiges ordentliches Ergebnis	75,3	65,1
Betriebsergebnis vor Bewertung	1.158,9	893,0
Bewertungsergebnis Kredite	-52,7	83,6
Bewertungsergebnis Wertpapiere	-705,8	-56,4
Betriebsergebnis nach Bewertung	400,3	920,2
Sonstige Risikovorsorge / neutrales Ergebnis	162,3	-513,2
Ergebnis vor Steuern	562,6	406,9
Gewinnabhängige Steuern	-323,2	-239,0
Bilanzgewinn	239,4	168,0
Cost Income Ratio (vor Bewertung)	69,9%	74,6%

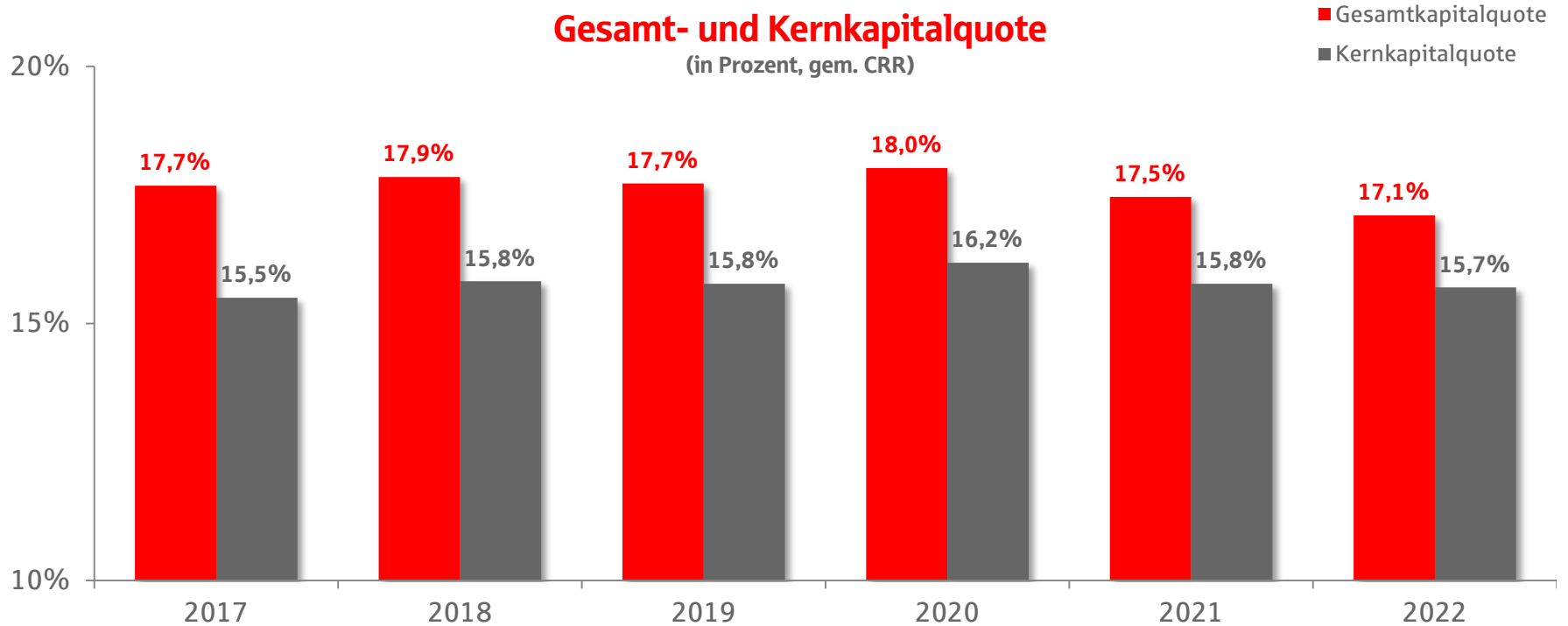
Hinweis: Es können sich Rundungsdifferenzen ergeben. Vorläufige Zahlen Stand 16.03.2023

Geschäftliche Entwicklung

Starke Eigenkapitalbasis der rheinischen Sparkassen

Gesamt- und Kernkapitalquote

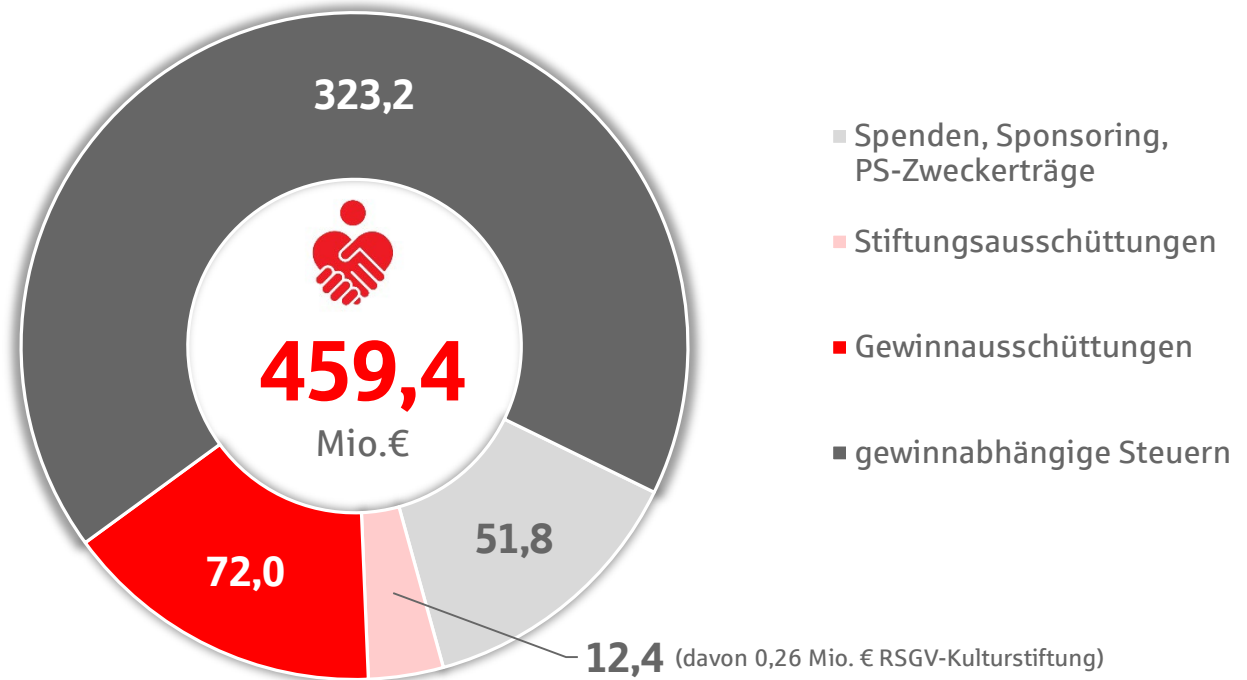
(in Prozent, gem. CRR)



Hinweis: Es können sich Rundungsdifferenzen ergeben.

Bürgerdividende

Verantwortung für die Region, Förderung des Gemeinwohls (Beträge in Mio. €)



Hinweis: Es können sich Rundungsdifferenzen ergeben.

Verantwortung für die Region

Finanzieller Ansprech-
partner Nummer 1 für
Schutzsuchende aus
der Ukraine

332.000

aktive Konten
bundesweit

47.000

aktive Konten
im Rheinland



Stand Ende 2022

Bildquelle: Adobe Stock

20.03.2023

Bilanzpressekonferenz des RSGV

12

Vielen Dank.



20.03.2023



Weil's um mehr als Geld geht.